



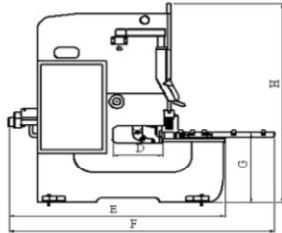
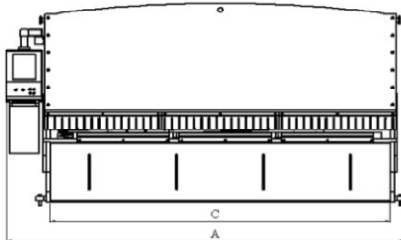
Hydraulische kulissengeführte Tafelschere

Modell: PrimaCut NC



Optionales Zubehör:

- Verstellbarer vorderer Winkelanschlag
- Blechförder- und Blechstapelsystem
- Pneumatisches Blechhochhaltesystem an der Rückseite (zur Unterstützung dünner Bleche während des Schnittvorgangs)
- Ölkühler und Ölheizung
- Vordere Lichtschranke zum Fingerschutz (anstelle des Sicherheitsgitters)
- Laser-Schnittlinienbeleuchtung



Standardausführung:

- Äußerst stabil konstruierte Maschine aus Stahl
- ST 44 A1
- 4-seitig gehärtete und geschliffene Messer
- Einzel- und Dauerschnitt
- Schnittlinienbeleuchtung
- Automatische Schnittspalt- und Winkelverstellung
- Automatische Hubverstellung
- Motorisch verstellbarer Hinteranschlag 1000mm mit Kugelumlaufspindeln und AC Motorbremse,
- Positionierung mittels NC-Steuerung mit Digitalanzeige
- Cybelec DNC 61 Controller
- Hydraulisches Blechniederhaltersystem
- Arbeitstisch mit eingelegten Kugelrollen
- Tischverlängerung (Blechauflage) vorne 1000 mm
- Winkelanschlag mit Skala und T-Spur mit Kippanschlag
- Verstellbare Schnittlänge
- Zentralschmiersystem
- Hydrauliksystem der Firma Hörbiger
- Elektrisches System der Firma Siemens
- Bewegliches Fußpedal
- Elektrik: 400 V 50 Hz 3 ph
- Fingerschutzgitter vorne + seitlich
- CE-Konformität

Modell	Schnittlänge	Blechkicke (ST42) Schnittkapazität	Schnittwinkel	Schnitte / Minute	Öffnungsweite	Länge	Breite	Höhe	Tischhöhe	Hinteranschlags- geschwindigkeit	Blechniederhalter	Motorleistung	Ölfüllung	Gewicht (kg)
	mm	m	°		mm	mm	mm	mm	mm	mm	Stck	kW	l	kg
					D	A	F	H	G					
PrimaCut 2106	2100	6	0,5-2,5	20..35	350	3100	2650	2165	790	200	9	11	150	6600
PrimaCut 2606	2600	6	0,5-2,5	20..35	350	3300	2650	2165	790	200	12	11	150	6600
PrimaCut 3106	3100	6	0,5-2,5	18..32	350	4100	2650	2165	790	200	15	11	150	7600
PrimaCut 3110	3100	10	0,5-2,5	14..25	350	4030	2700	2290	805	200	15	22	300	11300
PrimaCut 3113	3100	13	0,5-2,5	12..23	350	4050	2700	2290	805	200	15	22	400	12700
PrimaCut 3116	3100	16	0,5-2,0	10..20	350	4090	2900	2475	880	200	15	30	500	17300
PrimaCut 3120	3100	20	0,5-2,0	9..16	350	4125	3065	2530	880	200	15	37	500	21250
PrimaCut 3125	3100	25	0,5-2,5	7..13	350	3950	2850	2800	1000	200	19	55	600	26500
PrimaCut 4106	4100	6	0,5-2,5	16..25	350	5120	2665	2165	790	200	19	11	300	7600
PrimaCut 4110	4100	10	0,5-2,5	12..22	350	4935	2700	2290	805	200	19	22	300	13200
PrimaCut 4113	4100	13	0,5-2,5	11..20	350	4950	2720	2440	805	200	19	22	400	15700
PrimaCut 4116	4100	16	0,5-2,0	9..18	350	5050	2900	2475	880	200	19	30	500	19500
PrimaCut 4120	4100	20	0,5-2,0	6..12	350	5080	3065	2530	880	200	19	37	500	23700
PrimaCut 6106	6100	6	0,5-2,5	13..19	350	7120	2665	2165	790	200	32	15	300	17500
PrimaCut 6110	6100	10	0,5-2,5	11..17	350	6950	2700	2290	805	200	32	30	300	25500
PrimaCut 6113	6100	13	0,5-2,0	7..11	350	7175	2700	2290	965	200	32	30	400	32900
PrimaCut 6116	6100	16	0,5-2,0	8..14	350	7080	2900	2475	1000	200	32	37	500	36500
PrimaCut 6120	6100	20	0,5-2,0	5..10	350	7125	3065	2530	1050	200	32	45	500	43500